

NOTAS GERAIS

NOTA SOBRE EXECUÇÃO DO PROJETO:

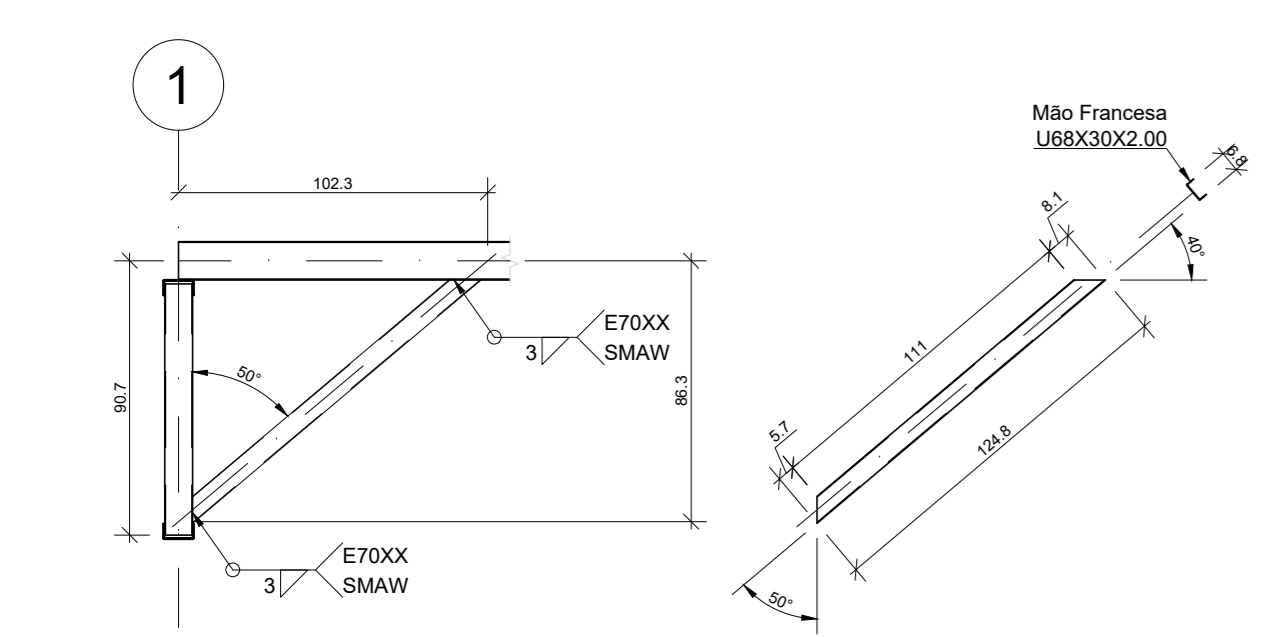
- TODAS AS COTAS ESTÃO EM "cm" E OS DETALHAMENTOS ESTÃO INDICADOS EM "mm".
- TODAS AS MEDIDAS DEVEM SER VERIFICADAS E INSPECIONADAS NA OBRA.
- A LOCAÇÃO DA OBRA E OS NÍVEIS TÊM COMO REFERÊNCIA O PROJETO EXECUTIVO DE ARQUITETURA.
- TODAS AS MEDIDAS CONSTANTES NO PROJETO SÃO DE NÓ A NÓ (@P.T. A @P.T.), DURANTE A FABRICAÇÃO E MONTAGEM, AS PEÇAS DEVEM SER AJUSTADAS CONFORME O CASO.
- TODAS AS SOLDAS DEVEM SER INSPECIONADAS E REGISTRADAS POR PROFISSIONAL HABILITADO, CERTIFICADO PELA FBTS NÍVEL 1, OU SUPERIOR.
- O PROJETO DE EXECUTIVO DE SOLDA DEVE SER ELABORADO PREFERENCIALMENTE POR UM PROFISSIONAL HABILITADO. O PROCESSO DE SOLDAGEM DEVE SER VERIFICADO POR UM PROFISSIONAL HABILITADO CERTIFICADO PELA FBTS CONFORME PRECONIZAS AS DIRETRIZES FBTS.

OBSERVAÇÕES GERAIS

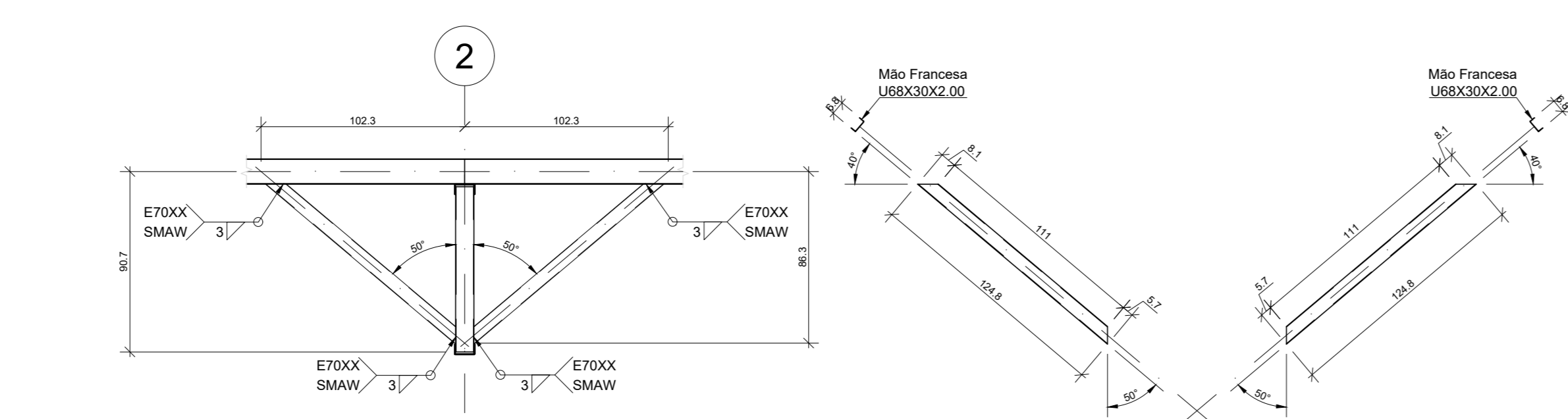
- O SOLO DOS FUNDOS DE CINTAS E SAPATAS DEVERÃO SER DEVIDAMENTE COMPACTADOS ANTES DA APLICAÇÃO DO LASTRO DE CONCRETO MAGRO.
- AS CINTAS, BLOCOS E PILARES DEVERÃO SER IMPERMEABILIZADOS ATÉ A ALTURA 1,5m.
- É OBRIGATORIO CONTROLE TECNOLÓGICO DO CONCRETO.
- DIÂMETRO MÁXIMO CARACTERÍSTICO DO AGREGADO GRADADO = 19 mm.
- QUALQUER MODIFICAÇÃO REALIZADA NOS DIMENSIONAMENTOS E ESPECIFICAÇÕES EXISTENTES NESSE PROJETO DEVERÁ SER COMUNICADA AO PROJETISTA.
- O PROJETISTA NÃO SE RESPONSABILIZA POR EVENTUAIS ALTERAÇÕES DESTE PROJETO DURANTE SUA EXECUÇÃO. QUALQUER MODIFICAÇÃO, O MESMO DEVERÁ SER CONTACTADO.
- PARA DEMAIS INFORMAÇÕES E ANÁLISES, CONSULTAR MEMORIAL DESCRITIVO

A GARANTIA DO PROJETO ESTRUTURAL ESTÁ CONDICIONADA AOS SEGUINTE FATORES:

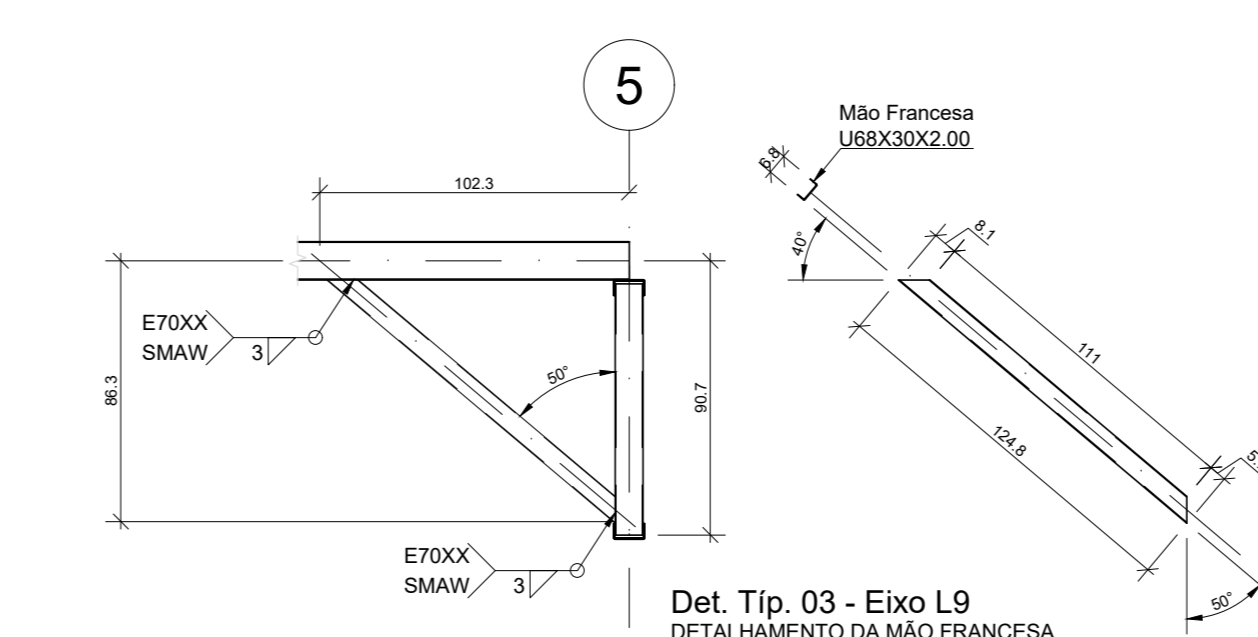
- EXECUÇÃO POR PROFISSIONAL RESPONSÁVEL HABILITADO PELO CREA;
- OBEDECER A TODAS AS NORMAS DA ABNT EM VIGOR NA EXECUÇÃO DA OBRA, INCLUSIVE COM TODOS OS ENSAIOS PREVISITOS;
- NÃO ALTERAR O PROJETO NA EXECUÇÃO E APÓS A CONCLUSÃO DA OBRA;
- NÃO ALTERAR OS CARREGAMENTOS OU AS CONDIÇÕES PREVISTAS EM PROJETO;
- VISITARIAR A ESTRUTURA A CADA 3 (TRÊS) ANOS, CONFORME ABNT NBR 5674, PARA VERIFICAR AS CONDIÇÕES E FUNCIONAMENTO DA ESTRUTURA, O USO E MANUTENÇÃO ADEQUADOS;
- A RESPONSABILIDADE DE REPASSAR INFORMAÇÕES AOS PROPRIETÁRIOS OU USUÁRIOS SOBRE O USO, OPERAÇÃO E MANUTENÇÃO DE EDIFICAÇÃO É DO RESPONSÁVEL TÉCNICO PELA EXECUÇÃO DA ESTRUTURA;
- IMPERMEABILIZAR CINTAS E OS PILARES ATÉ 1,50 METRO DE ALTURA ACIMA DO NÍVEL DO TERRENO, COM MANTA LÍQUIDA, CONFORME INSTRUÇÃO DO FABRICANTE;
- TODAS AS MEDIDAS DEVERÃO SER CONFERIDAS NO LOCAL;
- NÃO MEDIR OS DESENHOS, SEGUIR AS COTAS; DIREITOS AUTORAIS RESERVADOS: LEI FEDERAL 5988 DE 14/12/1997.



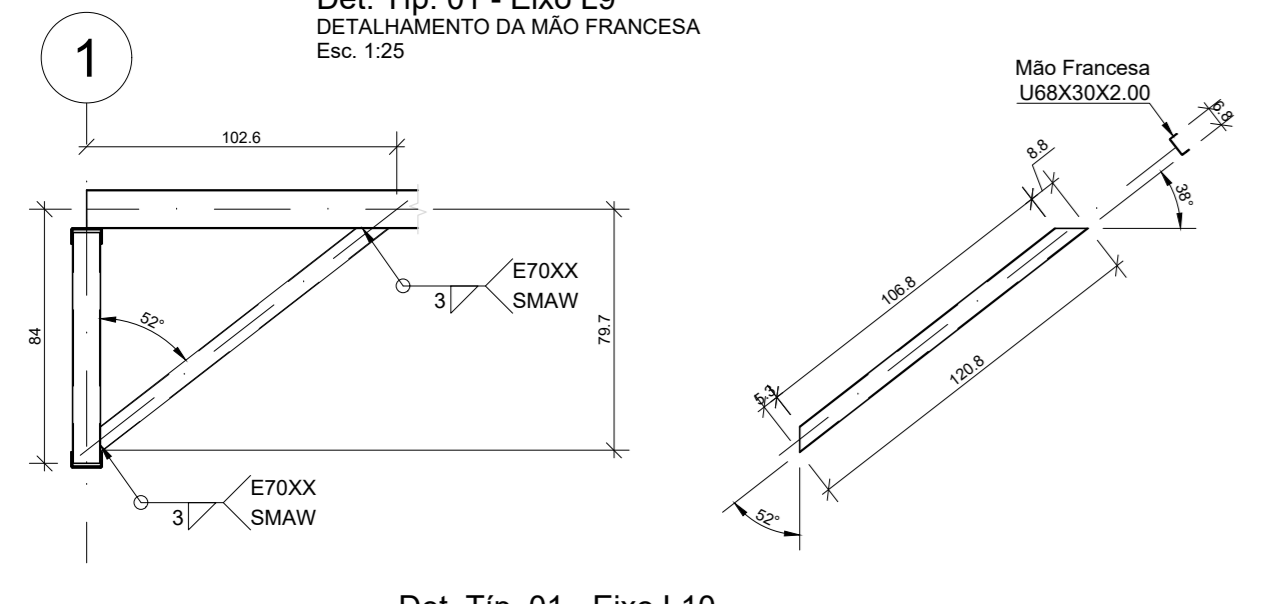
Det. Tip. 01 - Eixo L9
DETALHAMENTO DA MÃO FRANCESA
Esc. 1:25



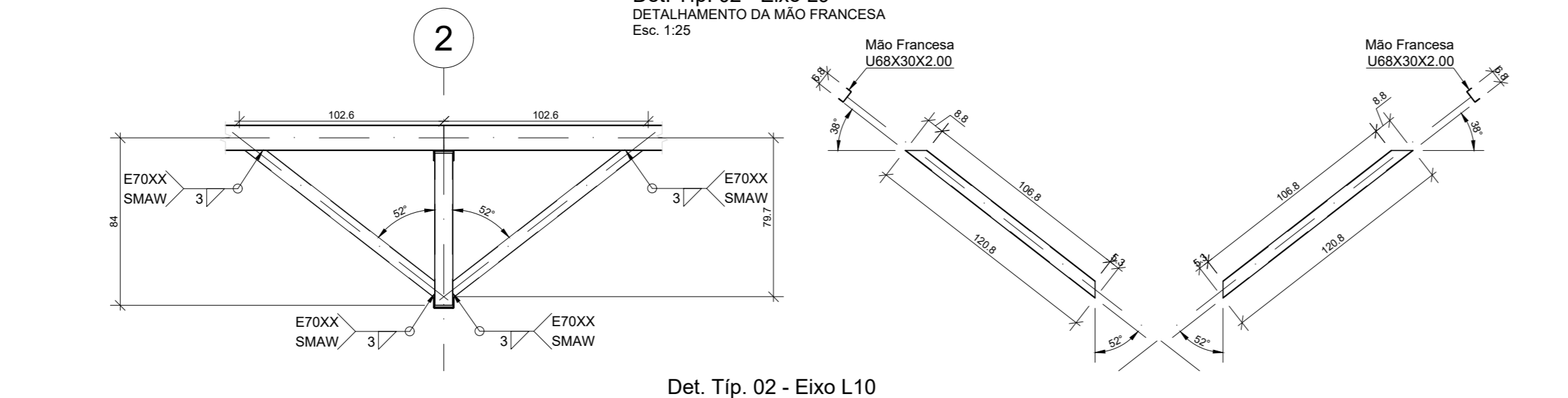
Det. Tip. 02 - Eixo L9
DETALHAMENTO DA MÃO FRANCESA
Esc. 1:25



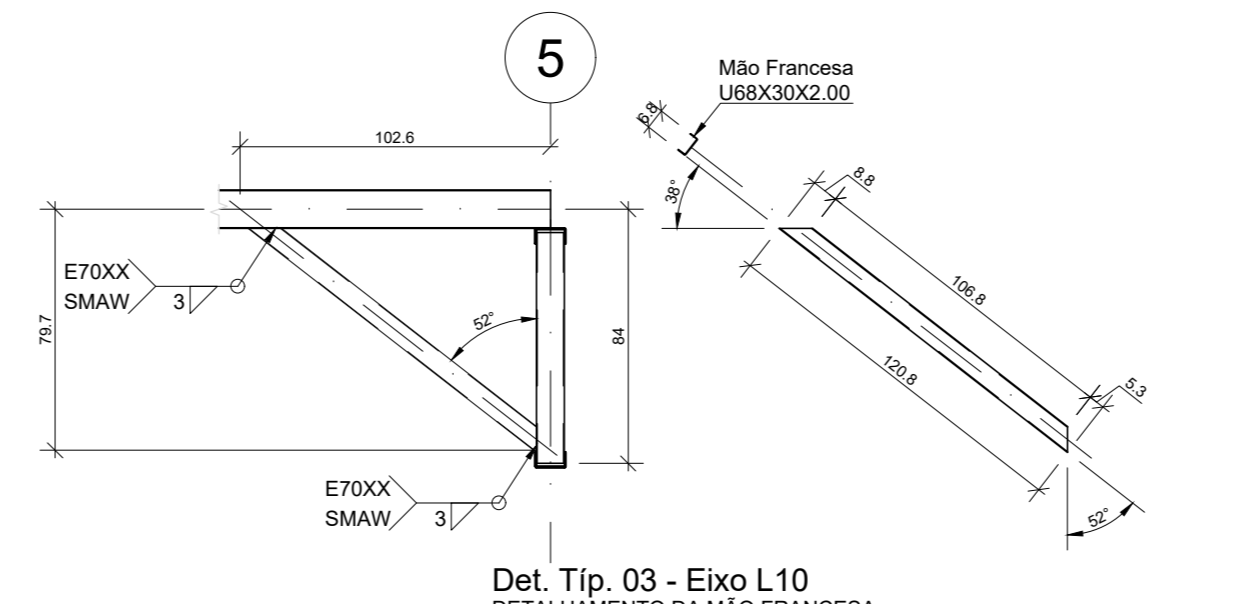
Det. Tip. 03 - Eixo L9
DETALHAMENTO DA MÃO FRANCESA
Esc. 1:25



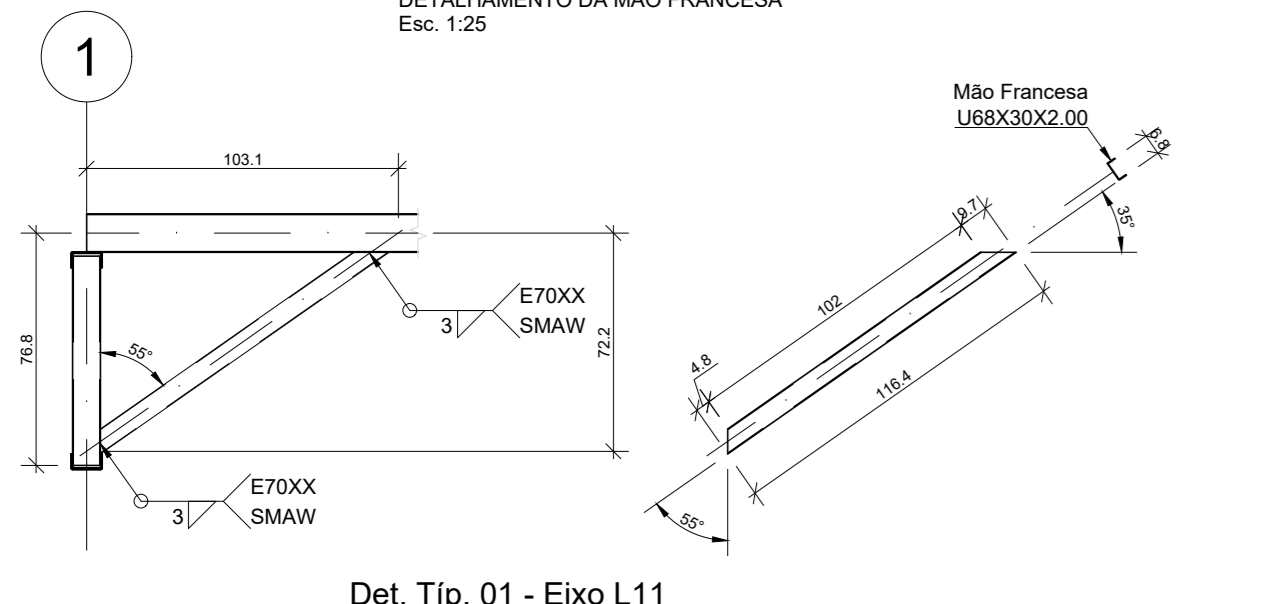
Det. Tip. 01 - Eixo L10
DETALHAMENTO DA MÃO FRANCESA
Esc. 1:25



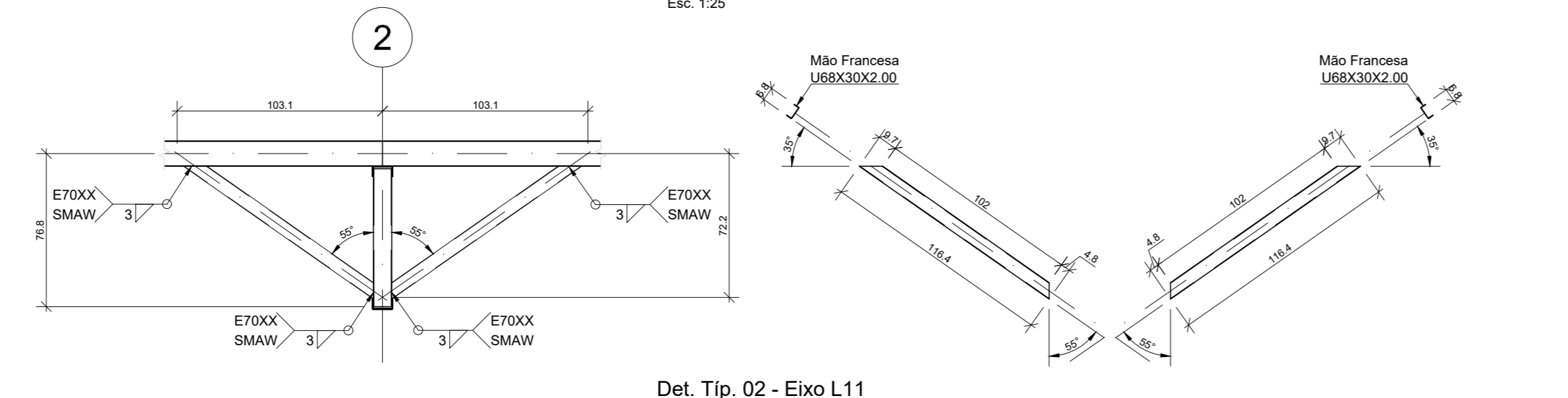
Det. Tip. 02 - Eixo L10
DETALHAMENTO DA MÃO FRANCESA
Esc. 1:25



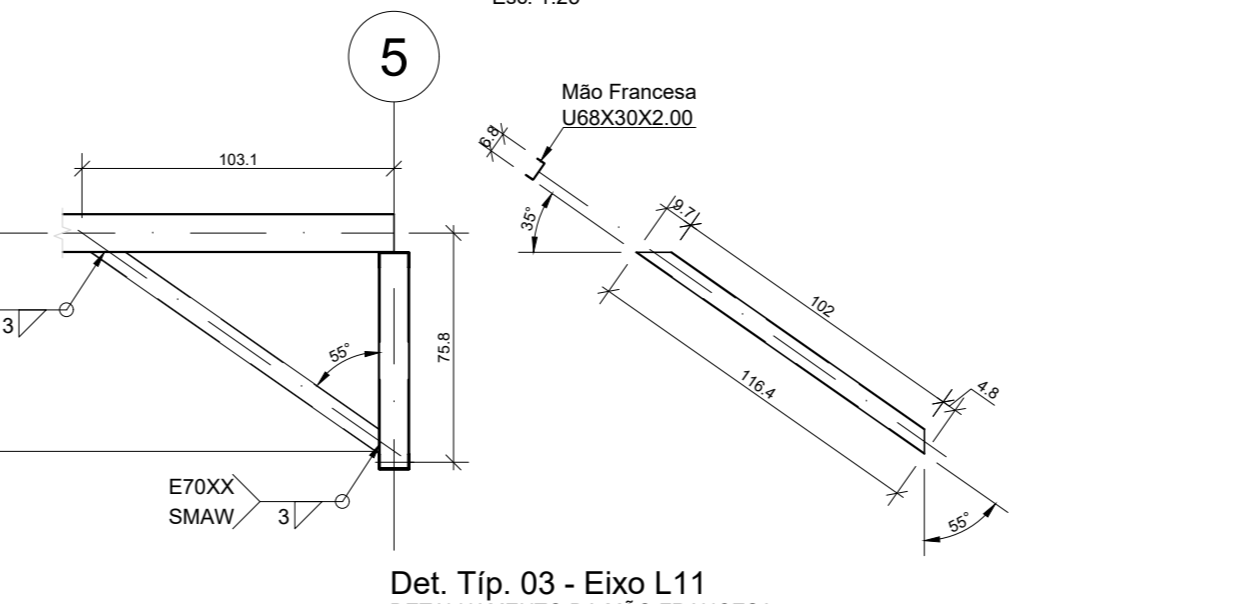
Det. Tip. 03 - Eixo L10
DETALHAMENTO DA MÃO FRANCESA
Esc. 1:25



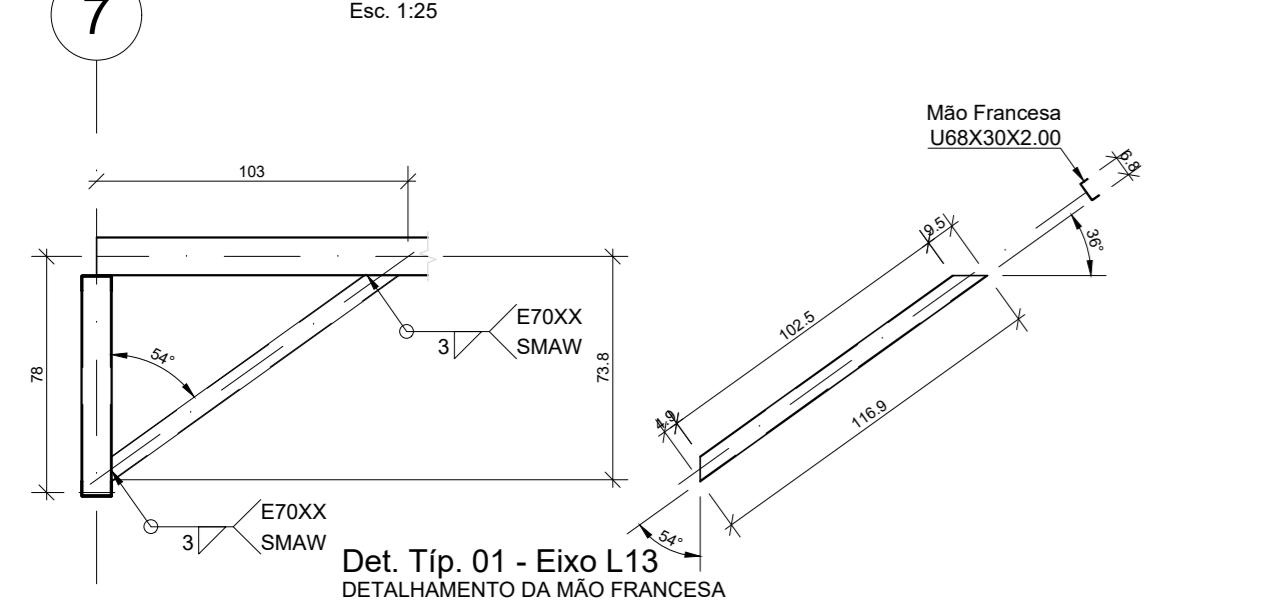
Det. Tip. 01 - Eixo L11
DETALHAMENTO DA MÃO FRANCESA
Esc. 1:25



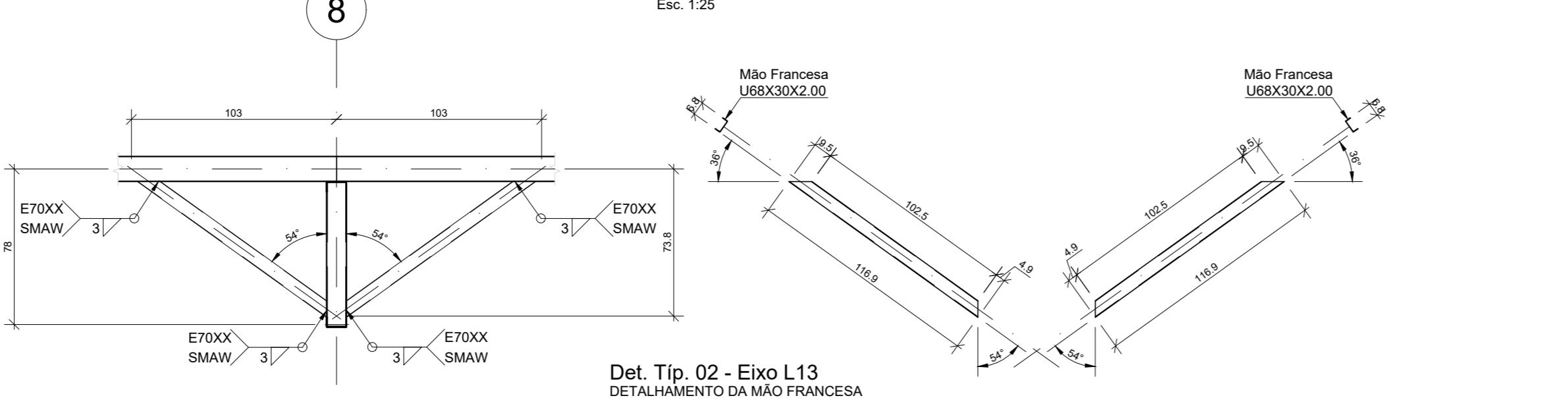
Det. Tip. 02 - Eixo L11
DETALHAMENTO DA MÃO FRANCESA
Esc. 1:25



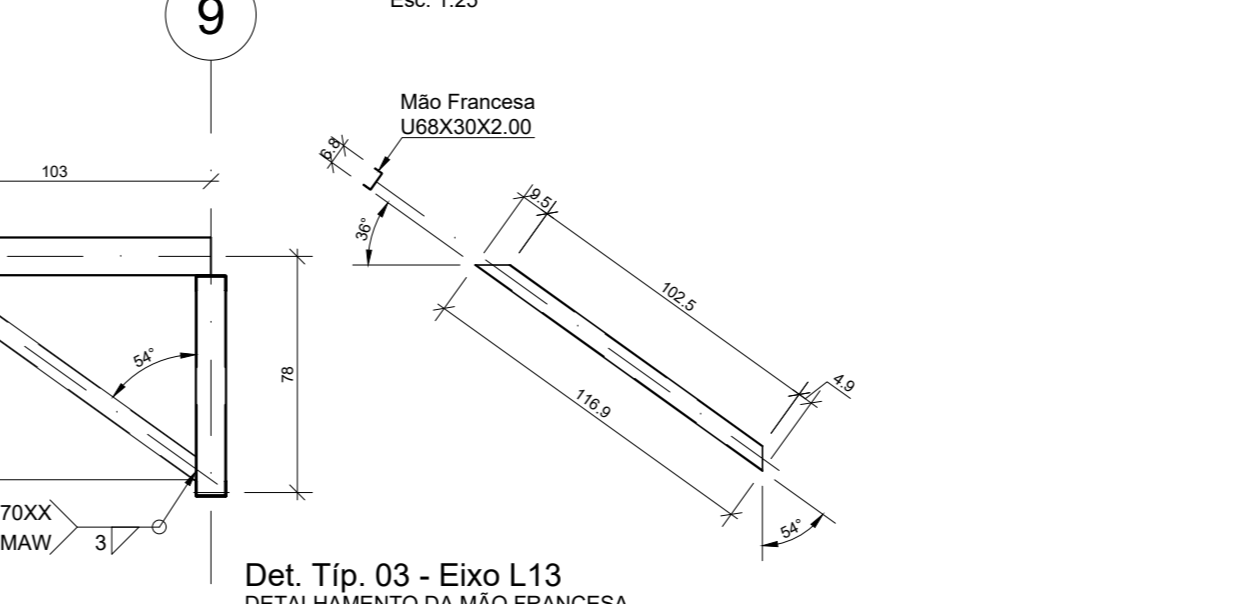
Det. Tip. 03 - Eixo L11
DETALHAMENTO DA MÃO FRANCESA
Esc. 1:25



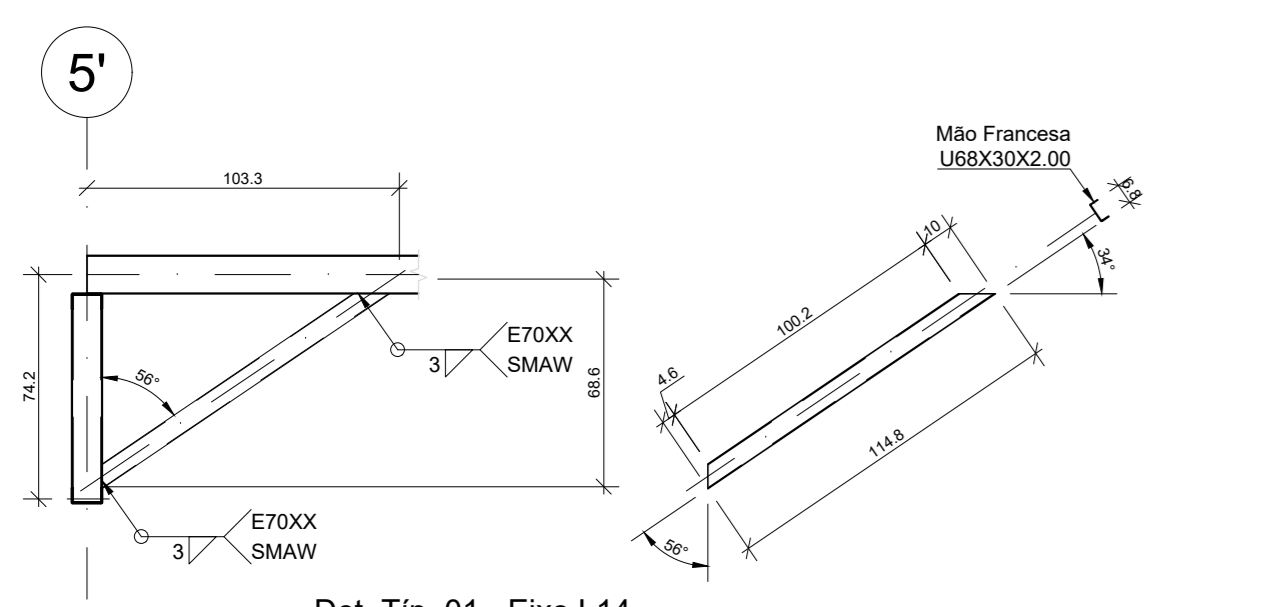
Det. Tip. 01 - Eixo L13
DETALHAMENTO DA MÃO FRANCESA
Esc. 1:25



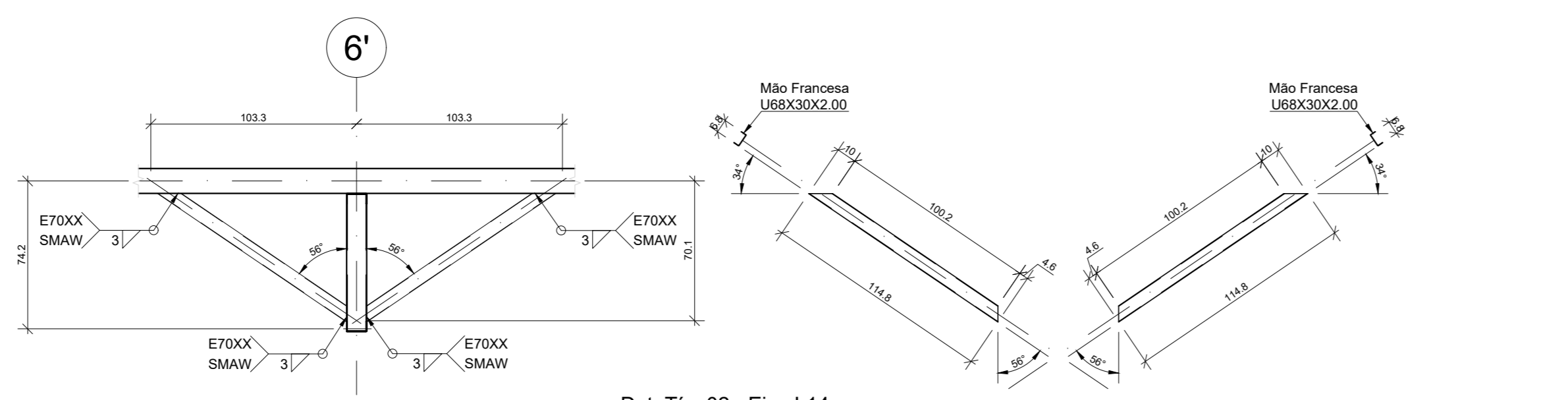
Det. Tip. 02 - Eixo L13
DETALHAMENTO DA MÃO FRANCESA
Esc. 1:25



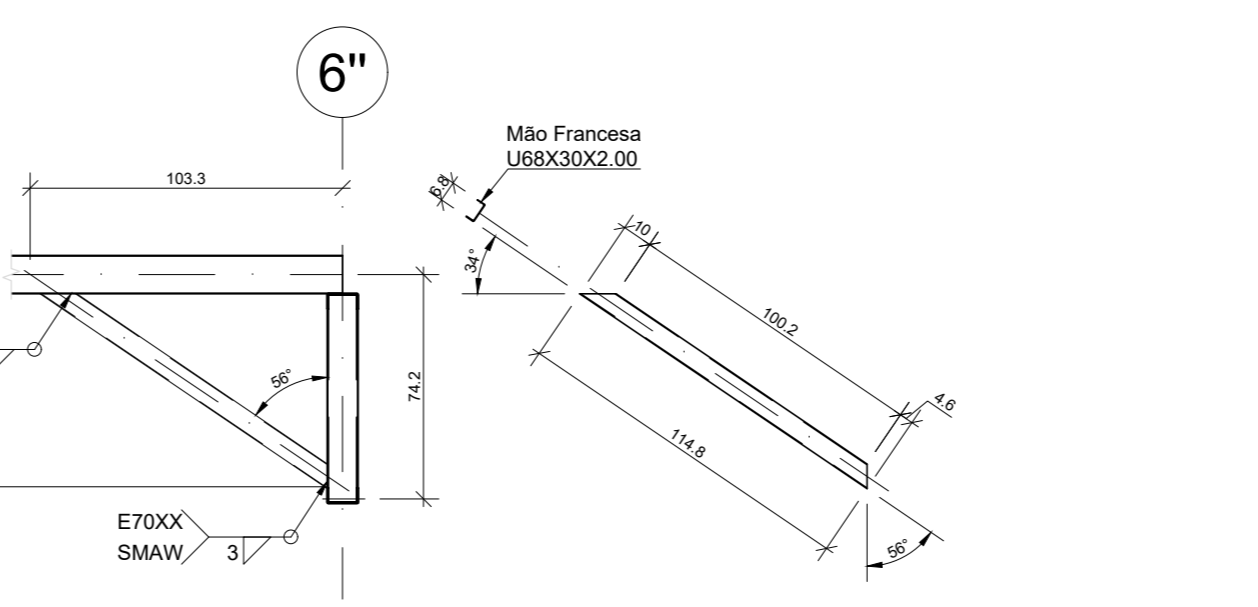
Det. Tip. 03 - Eixo L13
DETALHAMENTO DA MÃO FRANCESA
Esc. 1:25



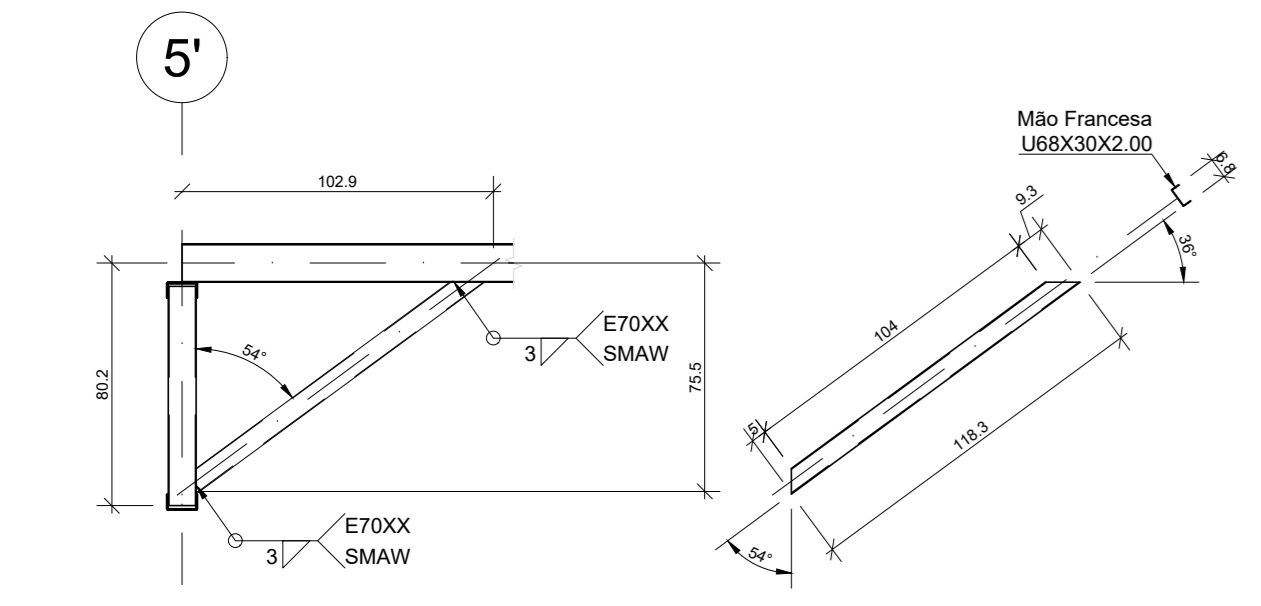
Det. Tip. 01 - Eixo L14
DETALHAMENTO DA MÃO FRANCESA
Esc. 1:25



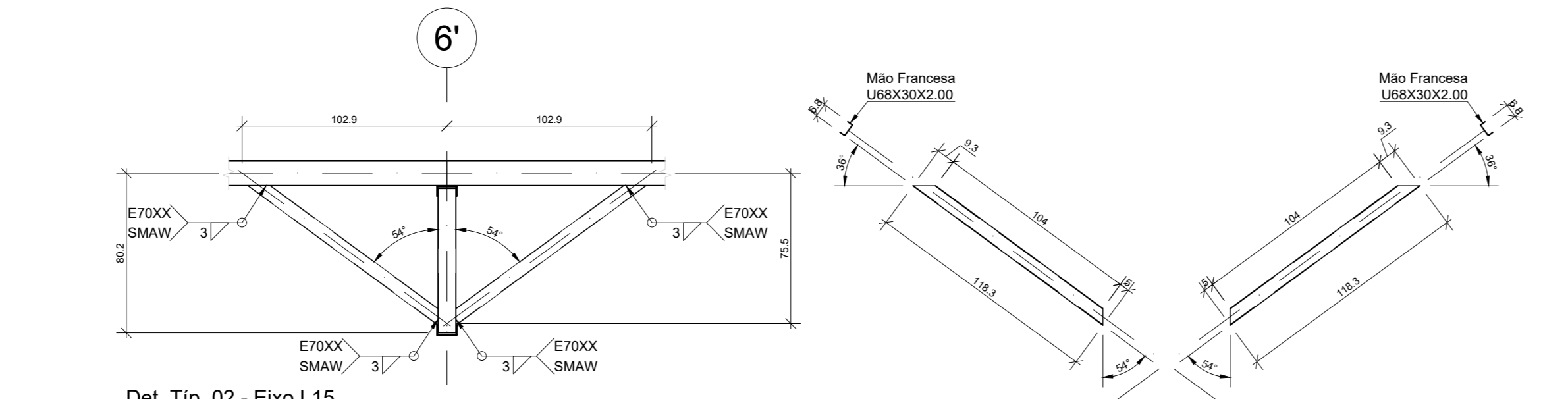
Det. Tip. 02 - Eixo L14
DETALHAMENTO DA MÃO FRANCESA
Esc. 1:25



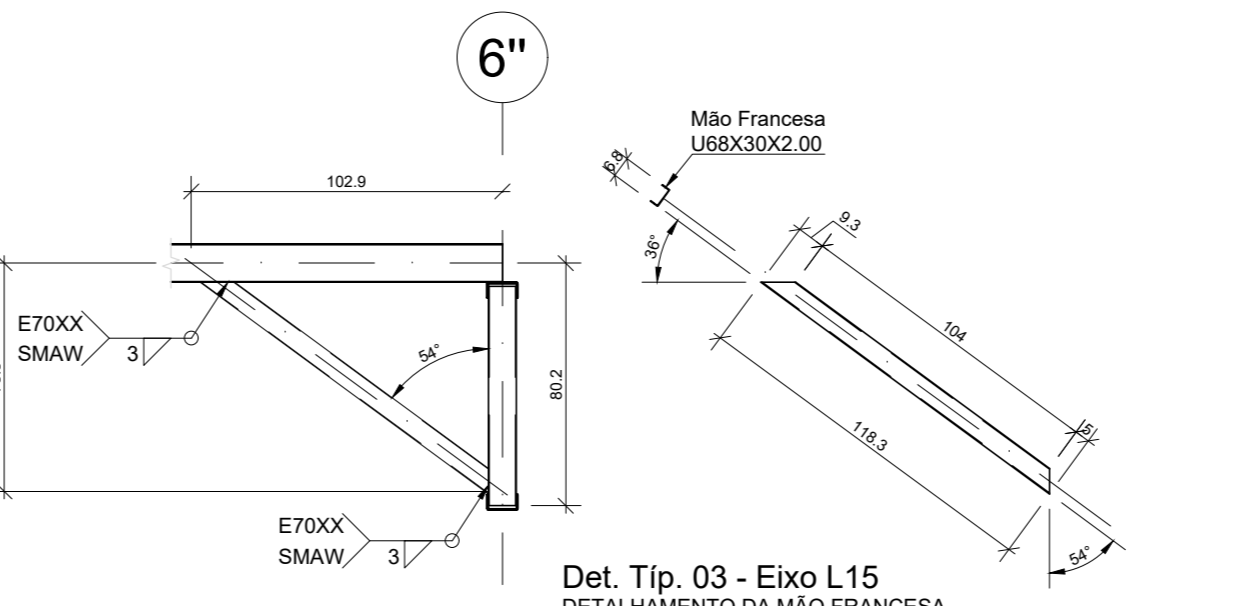
Det. Tip. 03 - Eixo L14
DETALHAMENTO DA MÃO FRANCESA
Esc. 1:25



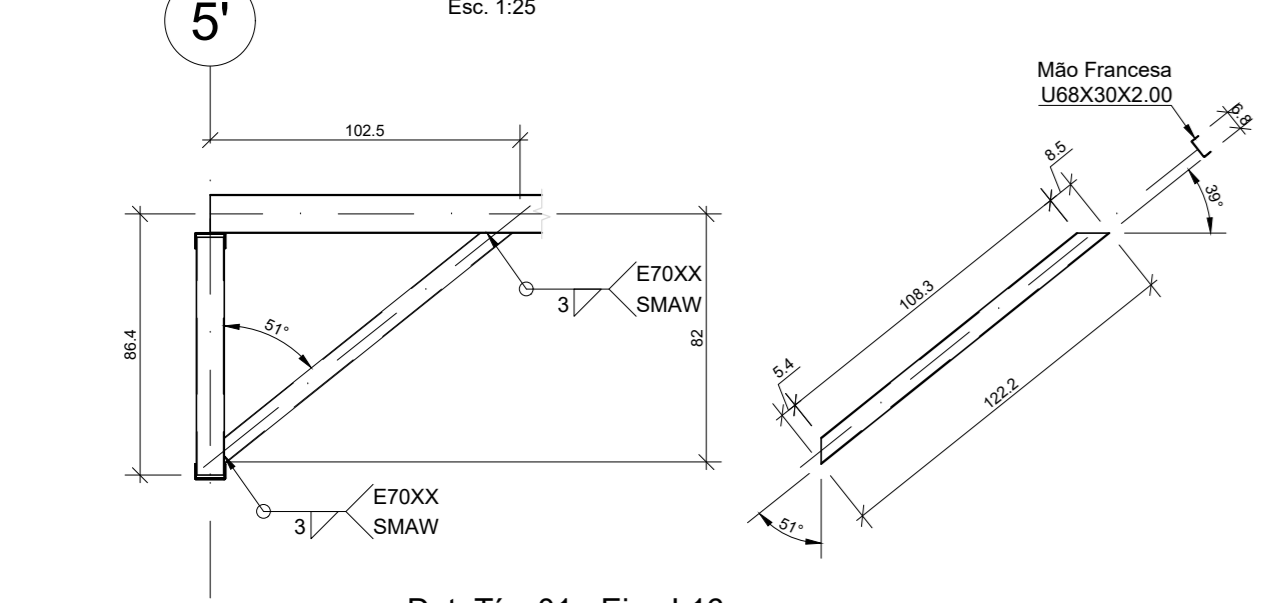
Det. Tip. 01 - Eixo L15
DETALHAMENTO DA MÃO FRANCESA
Esc. 1:25



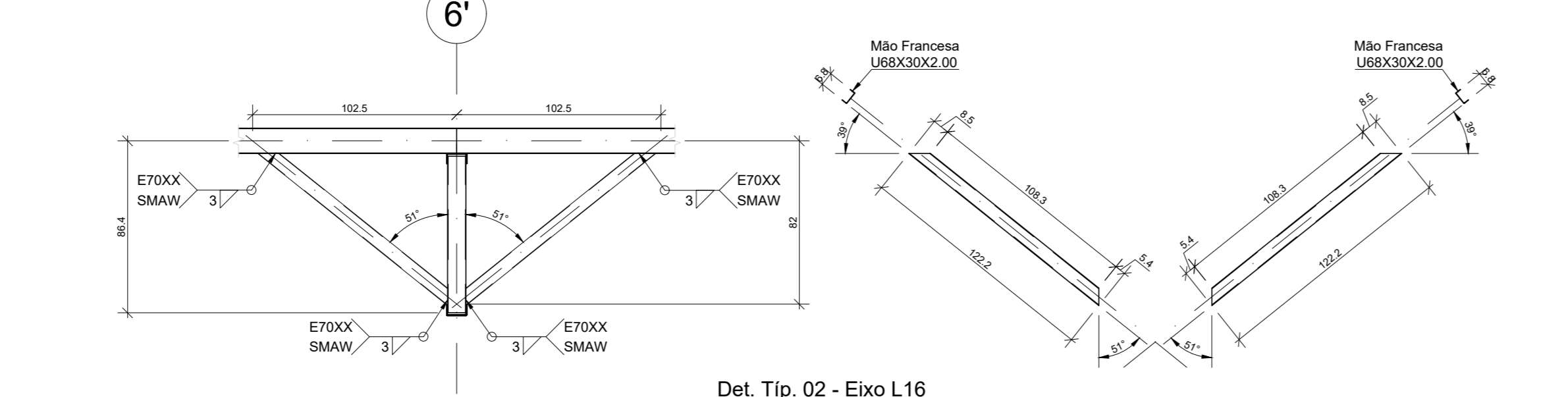
Det. Tip. 02 - Eixo L15
DETALHAMENTO DA MÃO FRANCESA
Esc. 1:25



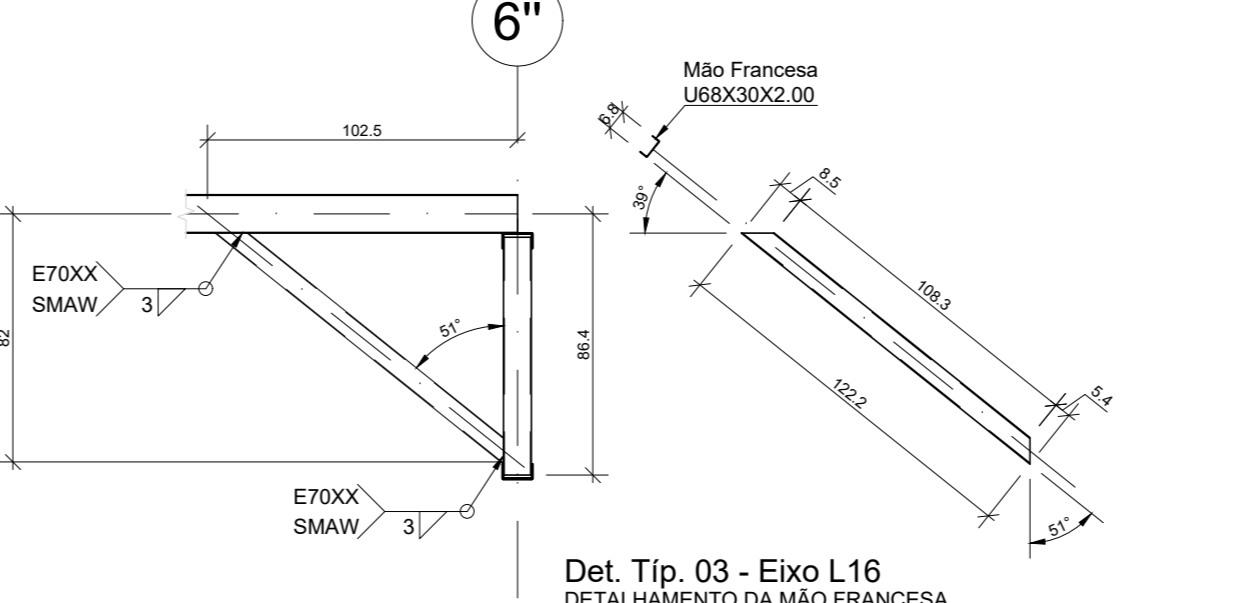
Det. Tip. 03 - Eixo L15
DETALHAMENTO DA MÃO FRANCESA
Esc. 1:25



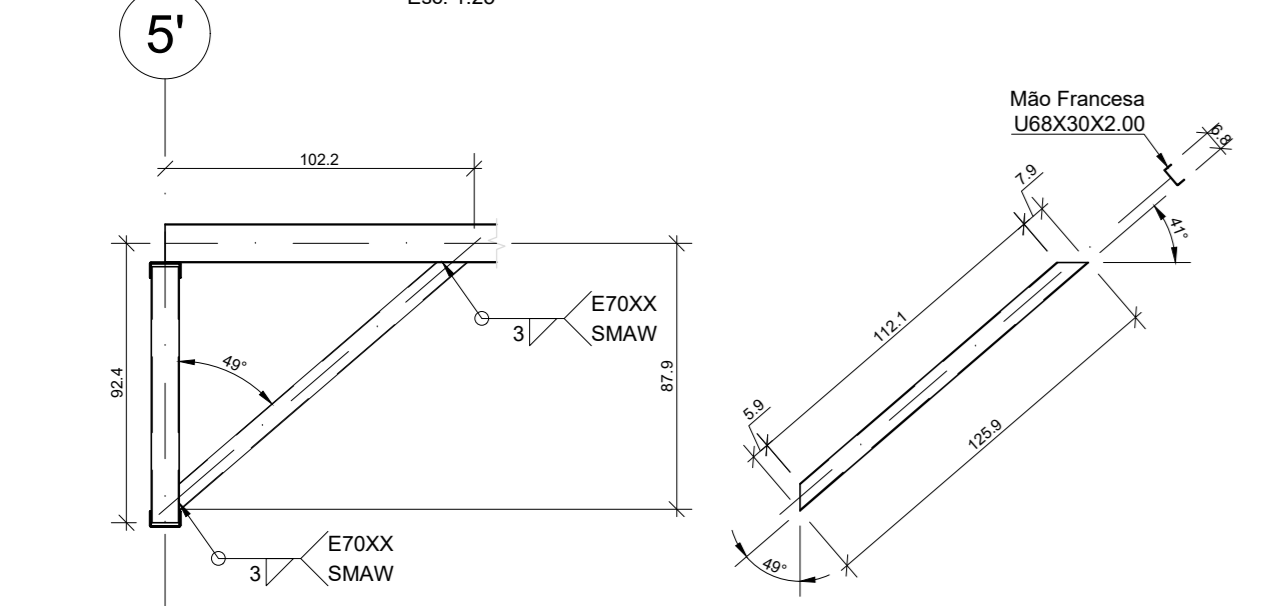
Det. Tip. 01 - Eixo L16
DETALHAMENTO DA MÃO FRANCESA
Esc. 1:25



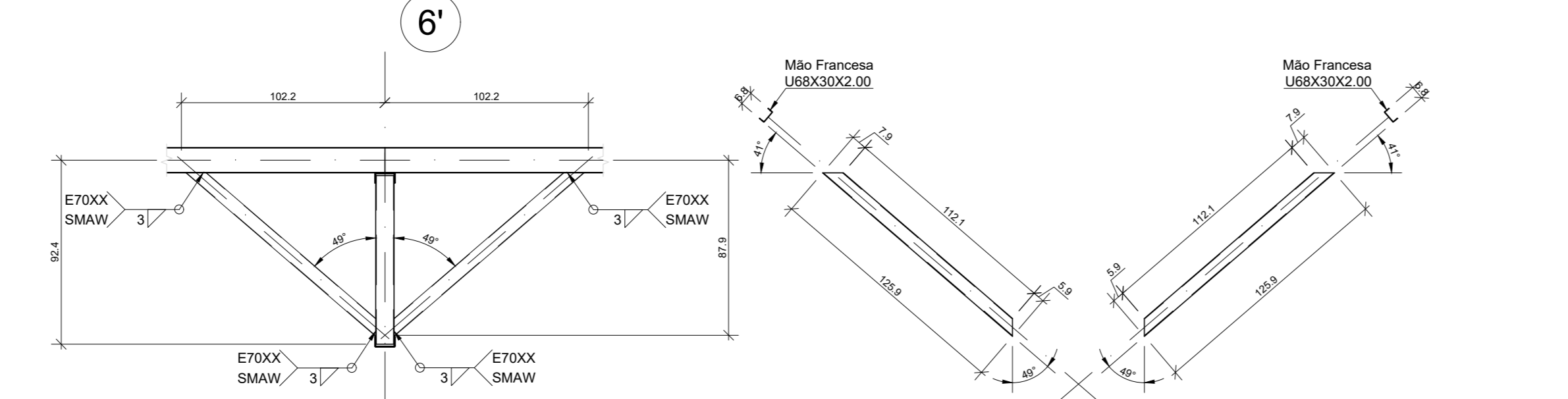
Det. Tip. 02 - Eixo L16
DETALHAMENTO DA MÃO FRANCESA
Esc. 1:25



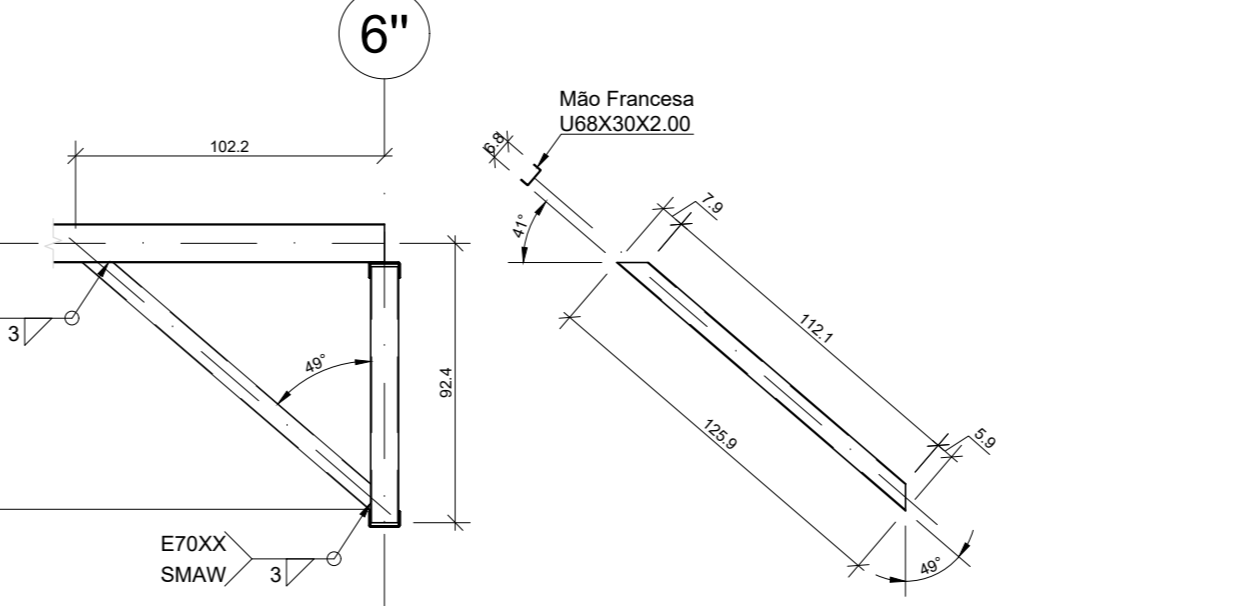
Det. Tip. 03 - Eixo L16
DETALHAMENTO DA MÃO FRANCESA
Esc. 1:25



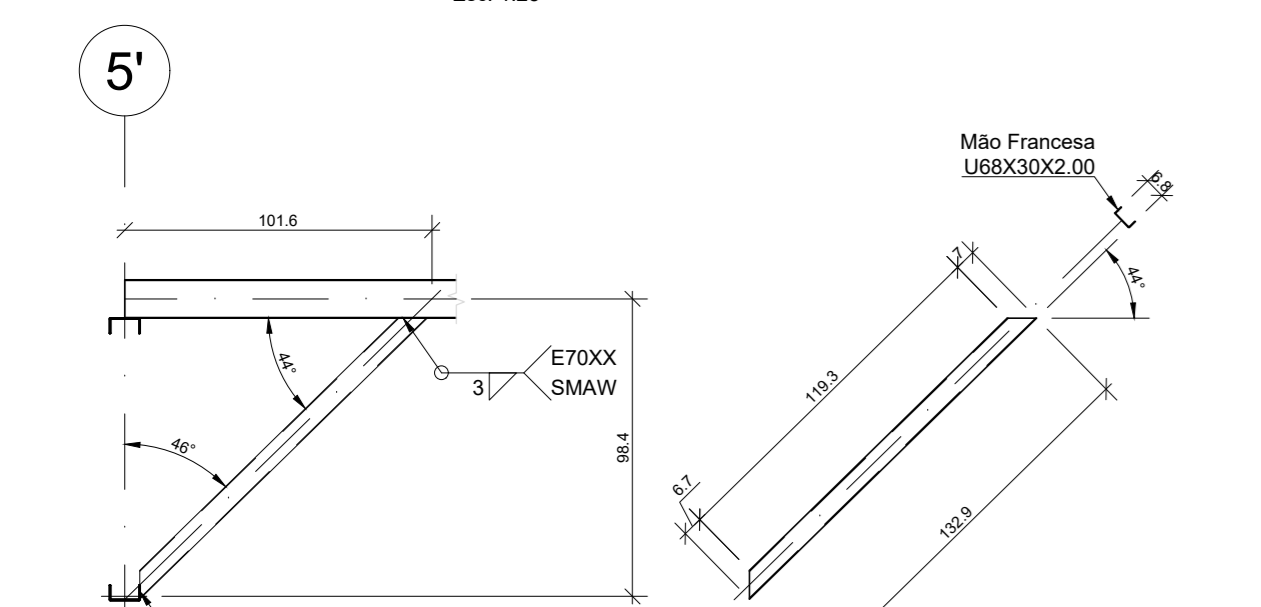
Det. Tip. 01 - Eixo L17
DETALHAMENTO DA MÃO FRANCESA
Esc. 1:25



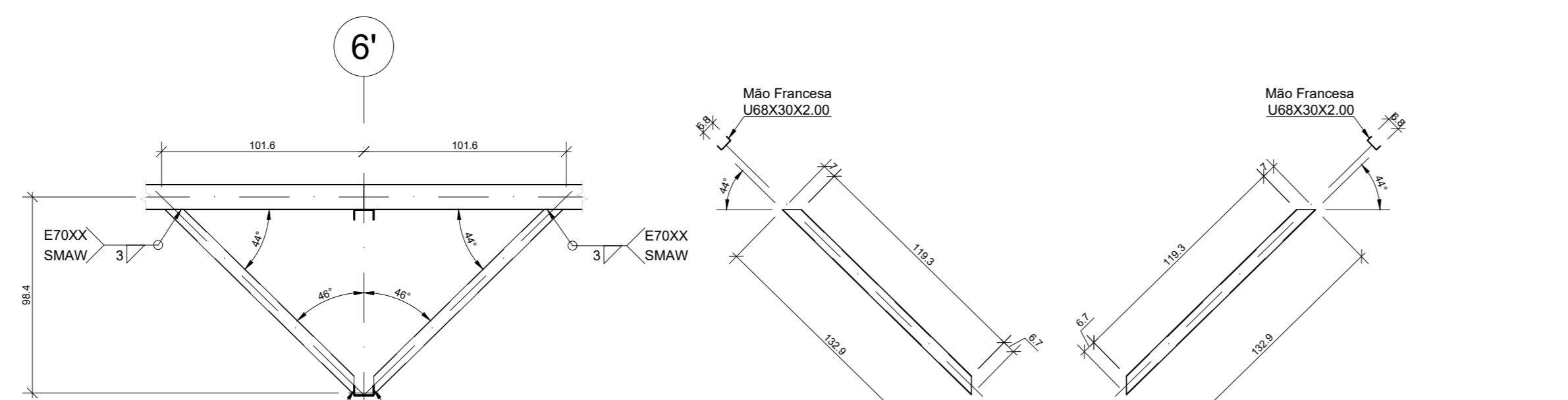
Det. Tip. 02 - Eixo L17
DETALHAMENTO DA MÃO FRANCESA
Esc. 1:25



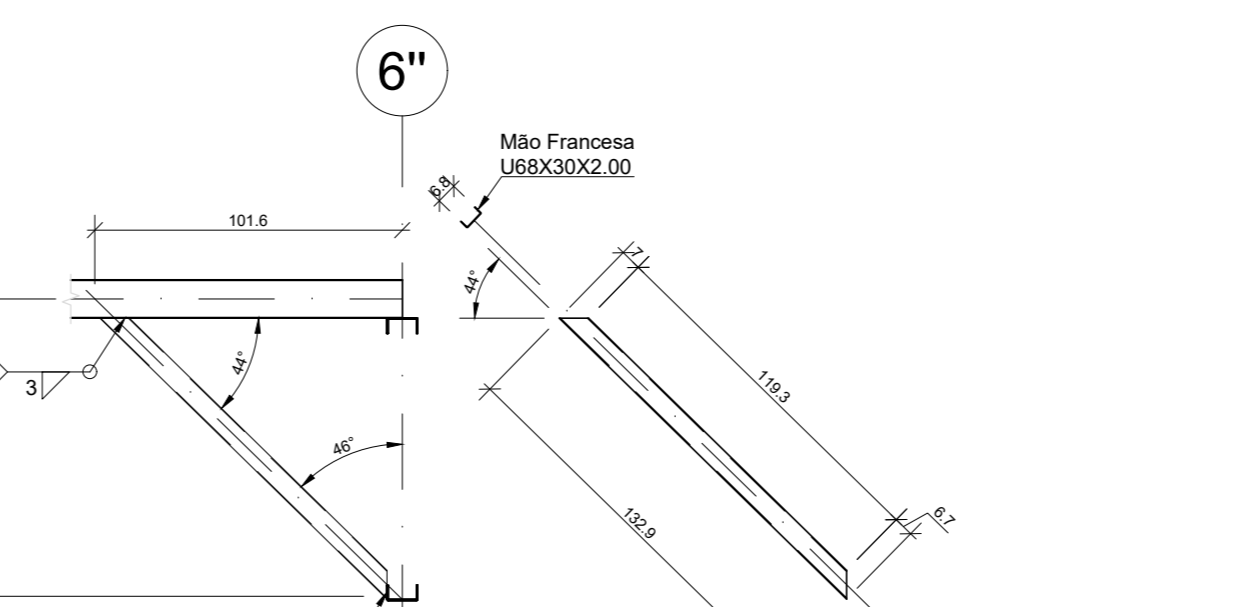
Det. Tip. 03 - Eixo L17
DETALHAMENTO DA MÃO FRANCESA
Esc. 1:25



Det. Tip. 01 - Eixo L18
DETALHAMENTO DA MÃO FRANCESA
Esc. 1:25



Det. Tip. 02 - Eixo L18
DETALHAMENTO DA MÃO FRANCESA
Esc. 1:25



Det. Tip. 03 - Eixo L18
DETALHAMENTO DA MÃO FRANCESA
Esc. 1:25

NOTAS

- O PROJETISTA NÃO SE RESPONSABILIZA POR EVENTUAIS ALTERAÇÕES DESTE PROJETO DURANTE SUA EXECUÇÃO. QUALQUER MODIFICAÇÃO, O MESMO DEVE SER CONTACTADO.
- ESTE PROJETO FOI BASEADO EM INFORMAÇÕES FORNECIDAS PELO LEVANTAMENTO PLANALTIMÉTRICO.
- QUALQUER MODIFICAÇÃO OU DÚVIDA DEVERÁ SER IMEDIATAMENTE COMUNICADA POR ESCRITO AO PROJETISTA.
- PARA DEMAIS INFORMAÇÕES E ANÁLISES, CONSULTAR MEMORIAL DESCRITIVO E PLANILHA ORÇAMENTARIA.
- MEDIDAS EM CENTÍMETROS E ELEVAÇÕES EM METRO, SALVO INDICAÇÕES EM CONTRÁRIO.
- PARA DEMAIS NOTAS, VER FOLHA 01/27

OBSERVAÇÕES:
 1. TODAS AS MEDIDAS DEVERÃO SER CONFERIDAS NO LOCAL.
 2. EM CASO DE DÚVIDA, CONSULTAR OS RESPONSÁVEIS TÉCNICOS PELO TELEFONE: (31) 2528.6037
 3. PARA MEDIR OS DESENHOS, SEGUIR: ISO 3015
 4. DIREITOS AUTORAIS RESERVADOS. LEI 5988 DE 14/12/1997

VERIFICAÇÃO	DATA	EMPENHO INICIAL	DESCRIÇÃO	VERIFICADO POR:
00	20/12/2024			

CONTRATADA:	CONTRATANTE:	PROJETO DE:	ÁREA:	FOLHA:
CONSORCIO FP PROJETOS CNPJ: 55.079.041/0001-07	MUNICÍPIO DE SÃO JOÃO DEL-REI CNPJ: 16.584.961/0001-56	ESTRUTURAS METÁLICAS	33m²	17/18
RESPONSÁVEL TÉCNICO: ENG. CIVIL CONSULTOR E SERVIÇOS CNPJ: 20.127.440/0001-07 CREA-MG: 076142-1 CAU-MG: 38856-1	PROJETO DE:	PROJETO EXECUTIVO	ESCALA: 28000-000	ENTREGA: 01
TÍTULO: DETALHAMENTO - MÃOS FRANCESAS				